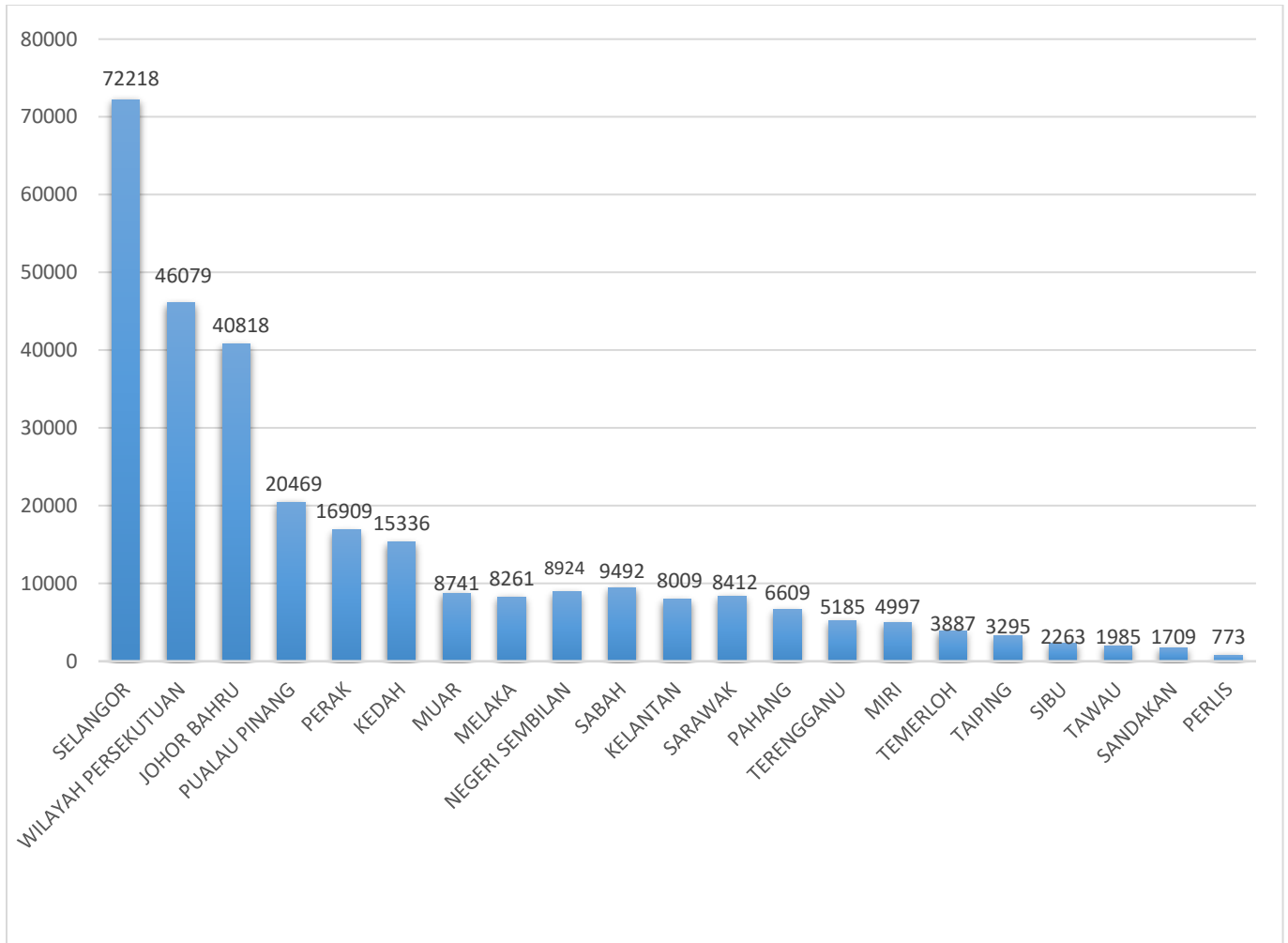


**KEBANKRAPAN**

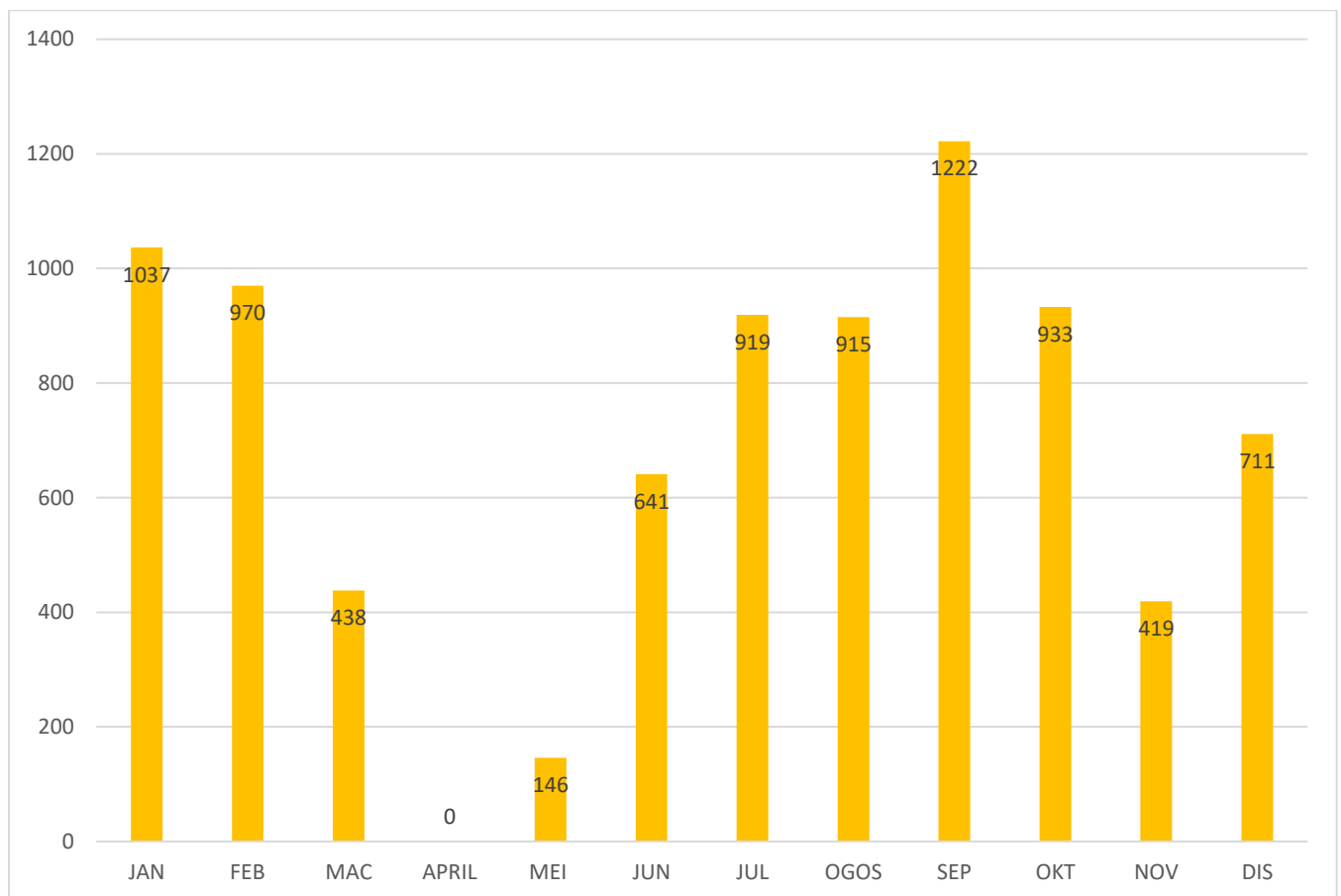
## JUMLAH KESELURUHAN KES KEBANKRAPAN MENGIKUT CAWANGAN SEHINGGA DISEMBER 2020



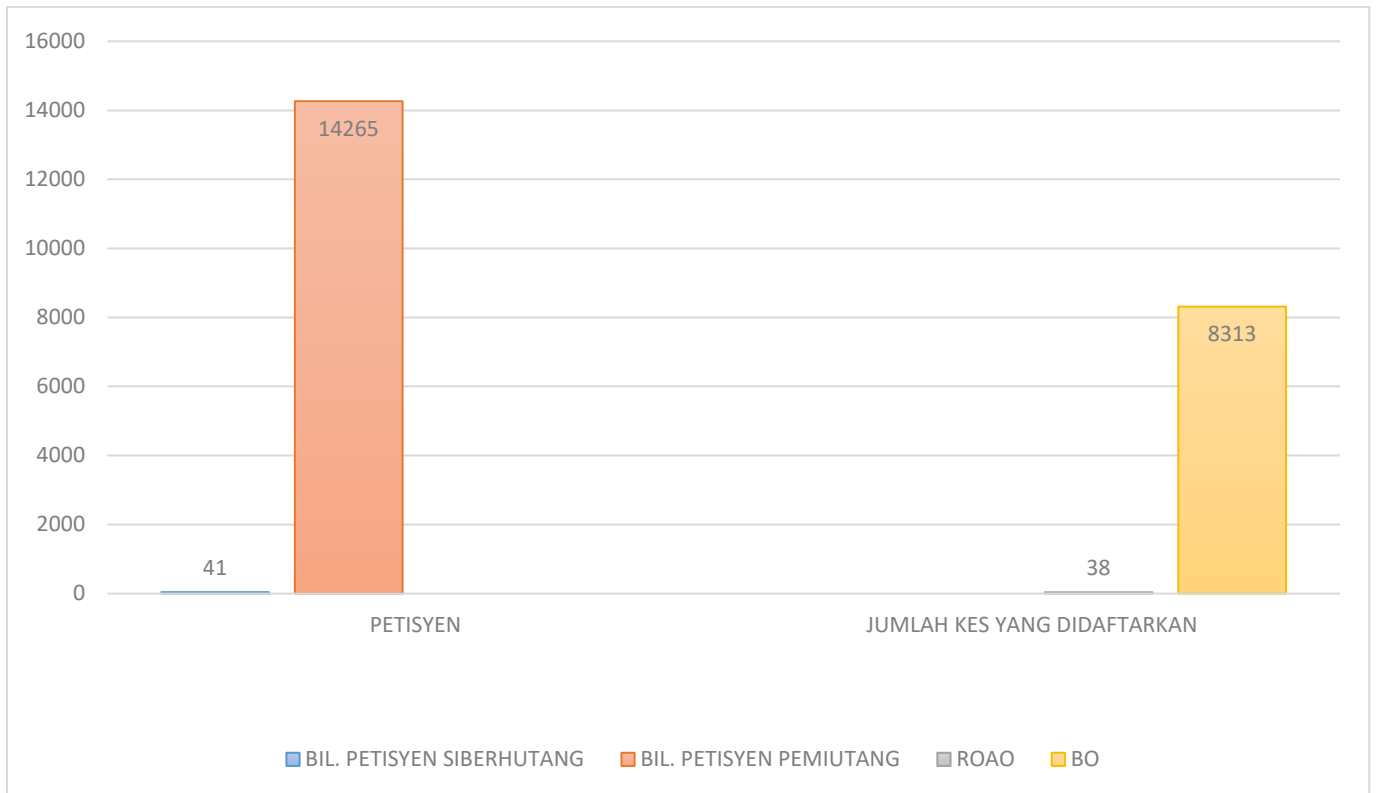
**JUMLAH KESELURUHAN KES KEBANKRAPAN YANG DIDAFTARKAN MENGIKUT CAWANGAN  
DARI TAHUN 2016 HINGGA DISEMBER 2020**

CAWANGAN	TAHUN					JUMLAH
	2016	2017	2018	2019	2020	
WIL. PERSEKUTUAN	2,343	1,874	1,707	1,122	872	7,918
SELANGOR	4,354	4,458	4191	3,088	1,900	17,991
JOHOR BAHRU	2,070	2,086	1731	1,034	628	7,549
PERAK	987	1,091	1123	709	499	4,409
PULAU PINANG	1,599	1,321	1109	600	386	5,015
KEDAH	592	835	1136	764	381	3,708
MUAR	477	468	417	279	261	1,902
SABAH	683	751	664	732	569	3,399
KELANTAN	768	767	583	610	324	3,052
MELAKA	1,675	640	375	361	254	3,305
NEGERI SEMBILAN	954	743	789	713	444	3,643
TEMERLOH	260	373	293	172	212	1,310
PAHANG	524	535	477	241	187	1,964
SARAWAK	483	408	363	356	236	1,846
TERENGGANU	514	588	483	350	367	2,302
MIRI	360	302	235	208	194	1,299
SIBU	184	176	160	144	121	785
TAIPING	235	247	223	161	180	1,046
TAWAU	248	282	227	216	180	1,153
SANDAKAN	170	174	100	106	107	657
PERLIS	108	108	96	85	49	446
<b>JUMLAH</b>	<b>19,588</b>	<b>18,227</b>	<b>16,482</b>	<b>12,051</b>	<b>8,351</b>	<b>74,699</b>

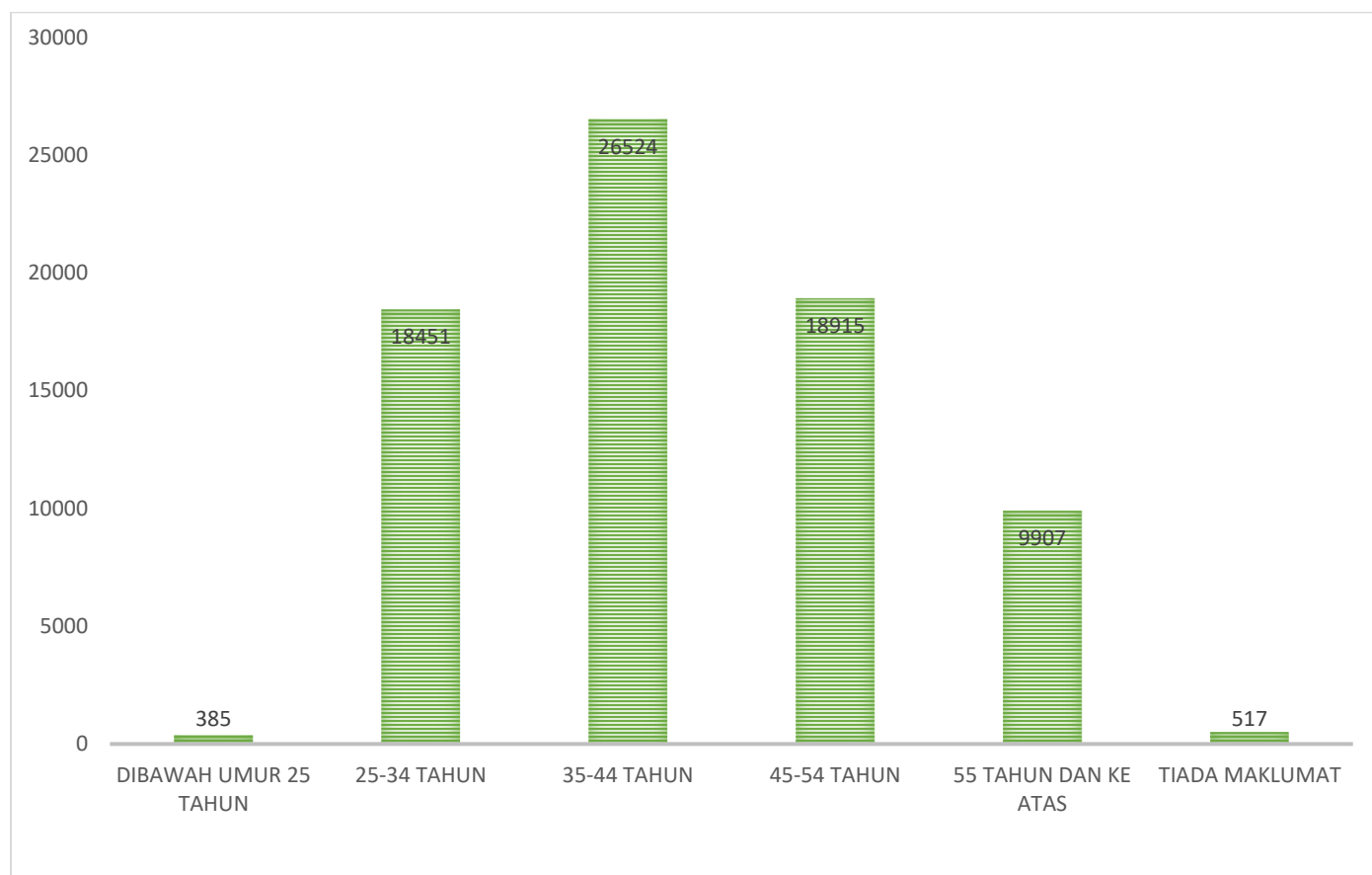
**JUMLAH KES KEBANKRAPAN YANG DIDAFTARKAN PADA TAHUN 2020 MENGIKUT BULAN  
( PERINTAH PENERIMAAN DAN PERINTAH PENGHUKUMAN / PERINTAH KEBANKRAPAN)**



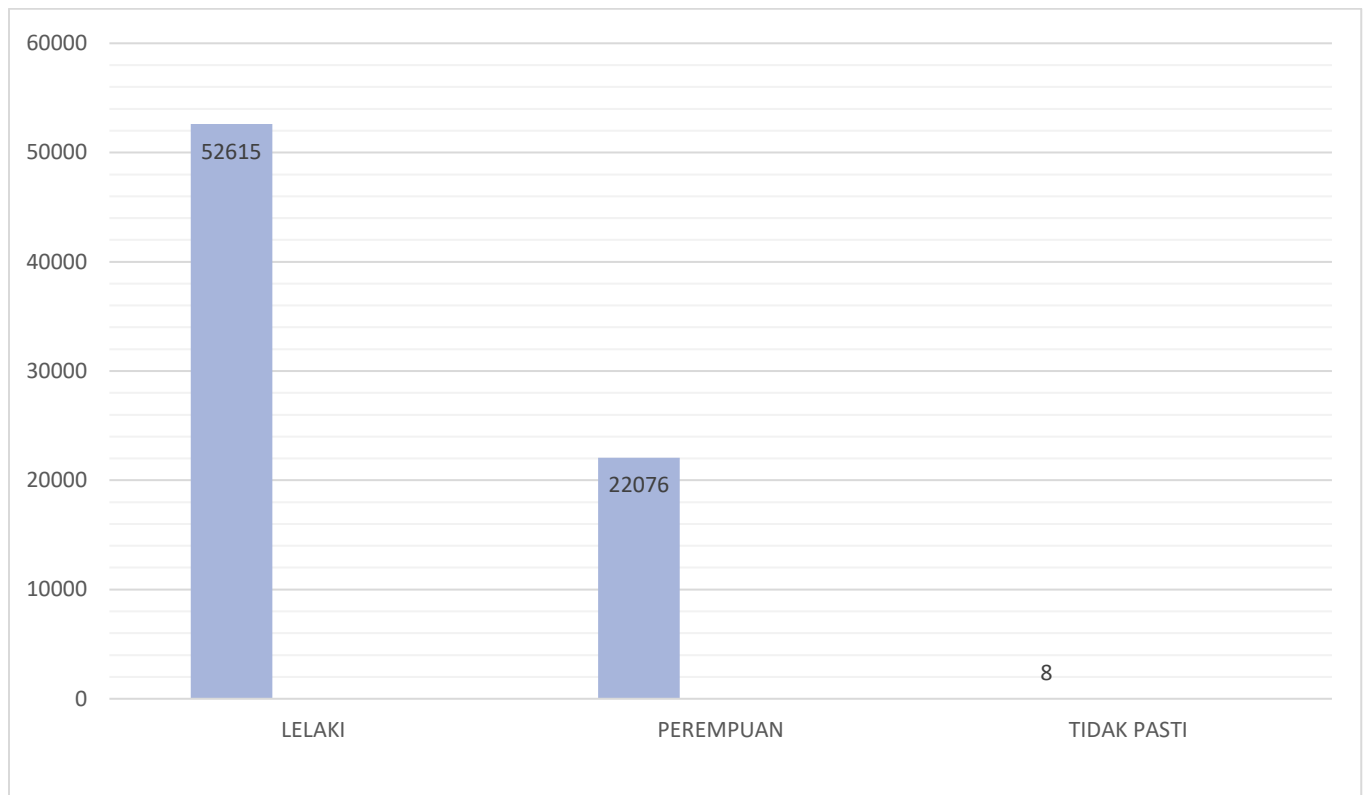
## JUMLAH PETISYEN YANG DIFAILKAN DAN JUMLAH KES YANG DIDAFTARKAN PADA TAHUN 2020



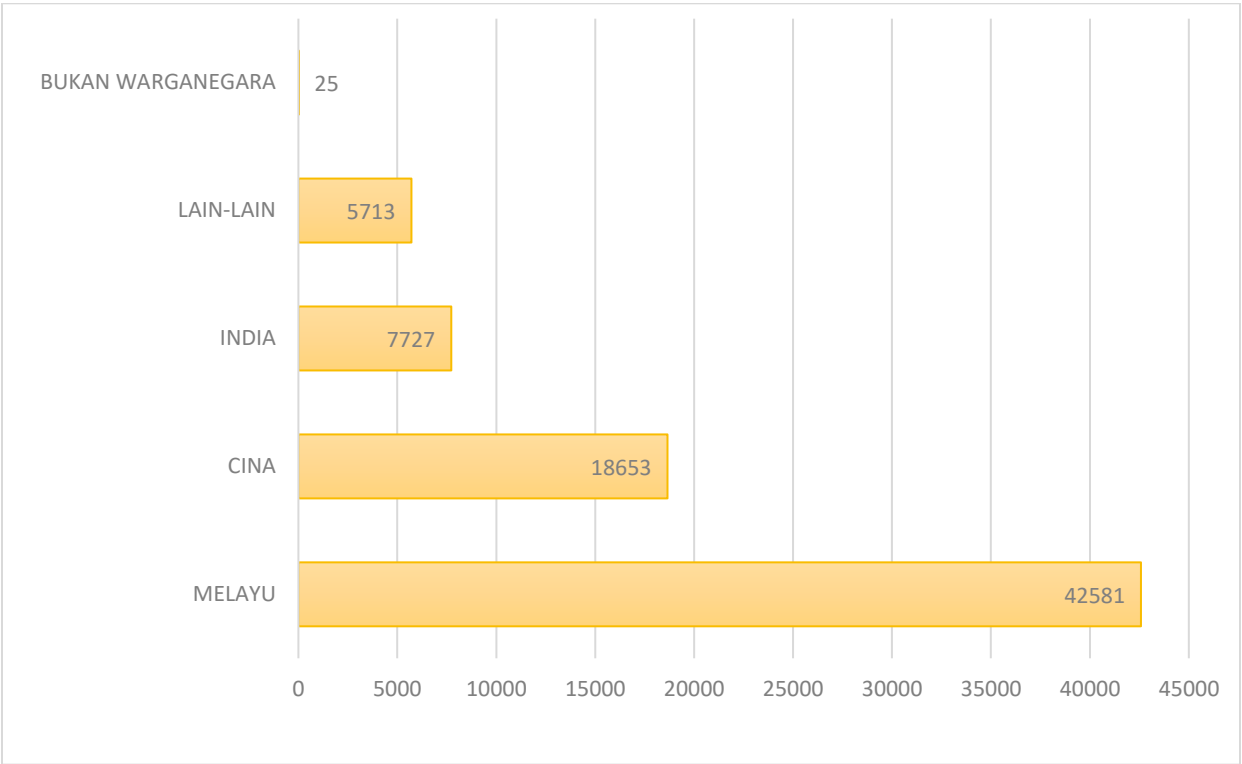
**(A) JUMLAH KES KEBANKRAPAN IKUT GOLONGAN UMUR  
DARI TAHUN 2016 SEHINGGA DISEMBER 2020**



**(B) JUMLAH KES KEBANKRAPAN IKUT JANTINA  
DARI TAHUN 2016 SEHINGGA DISEMBER 2020**

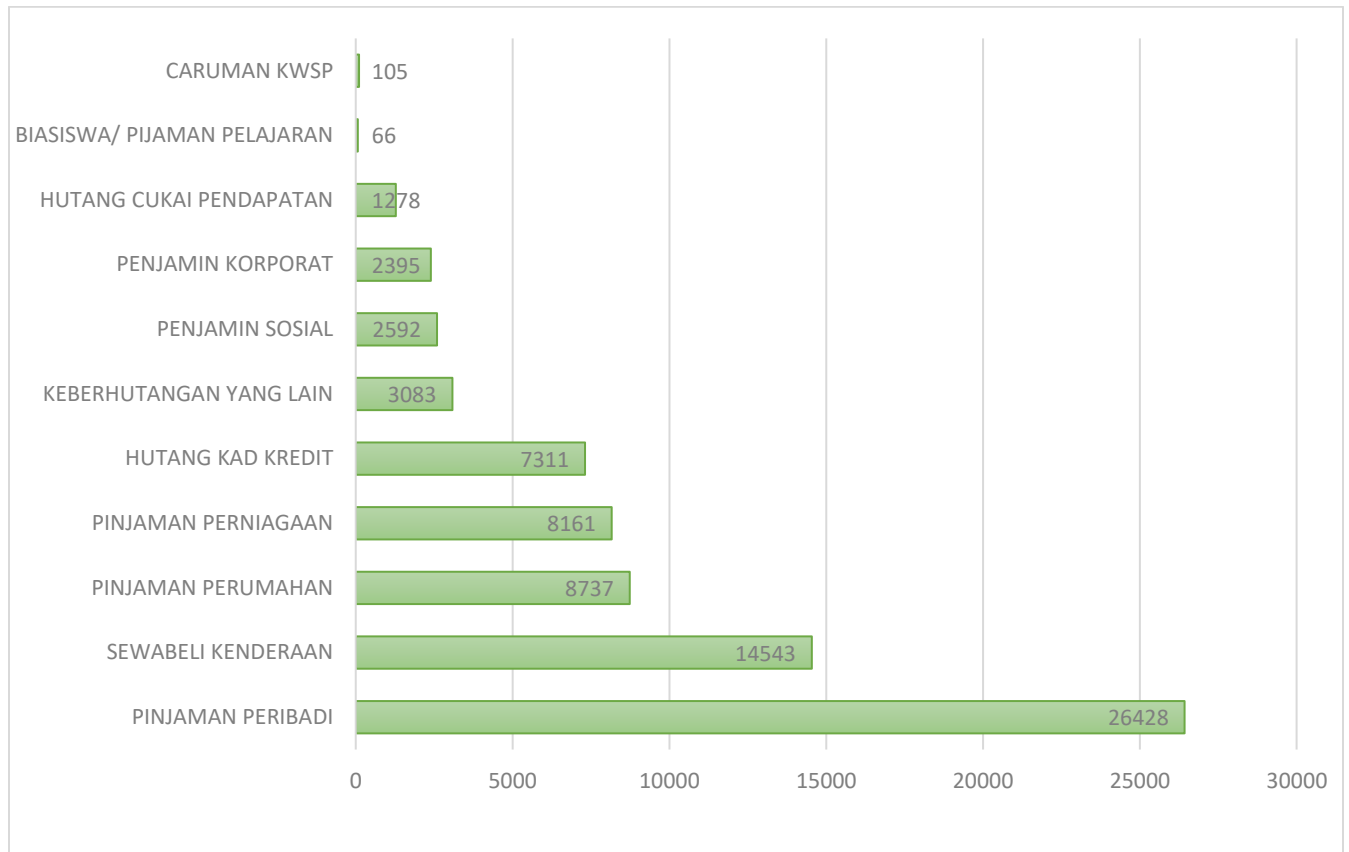


**(C) JUMLAH KES KEBANKRAPAN IKUT BANGSA  
DARI TAHUN 2016 SEHINGGA DISEMBER 2020**

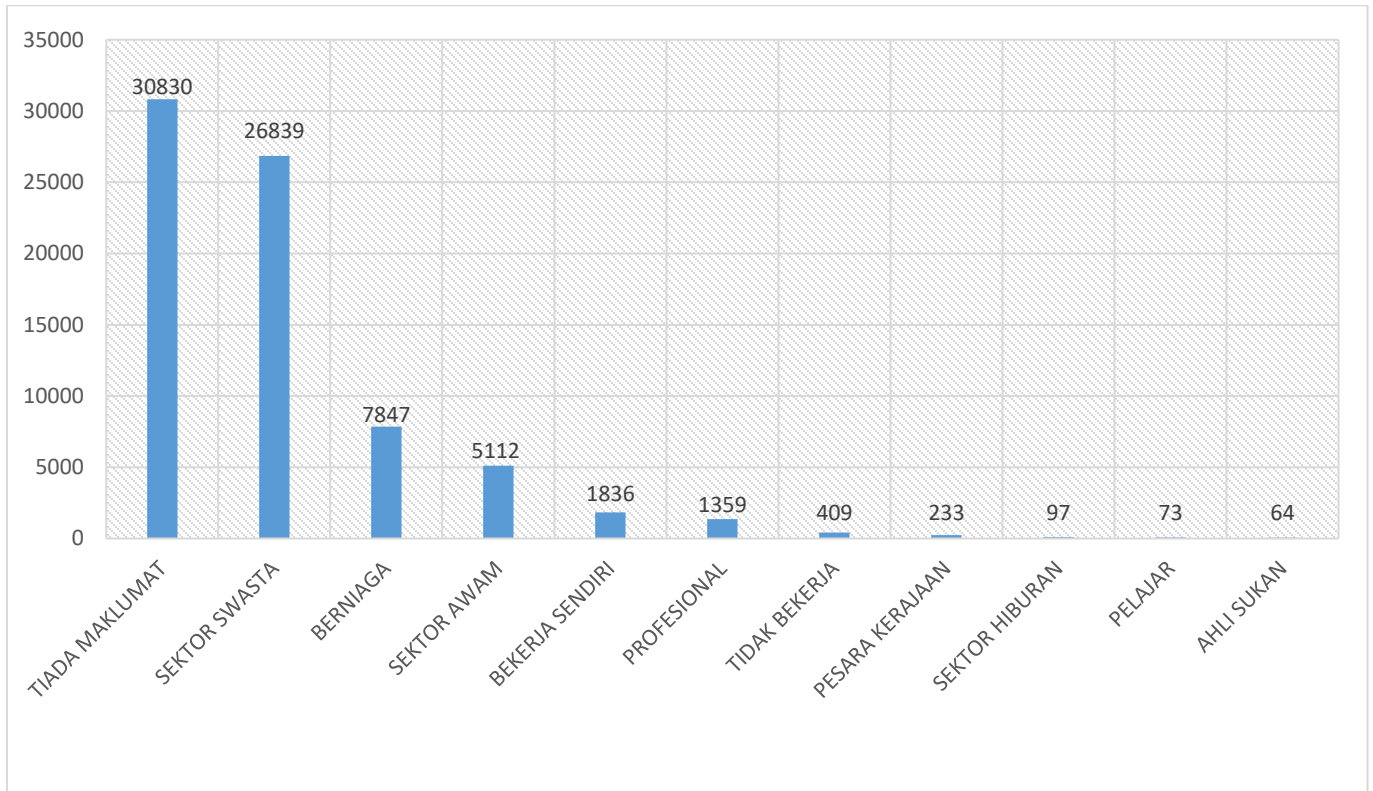




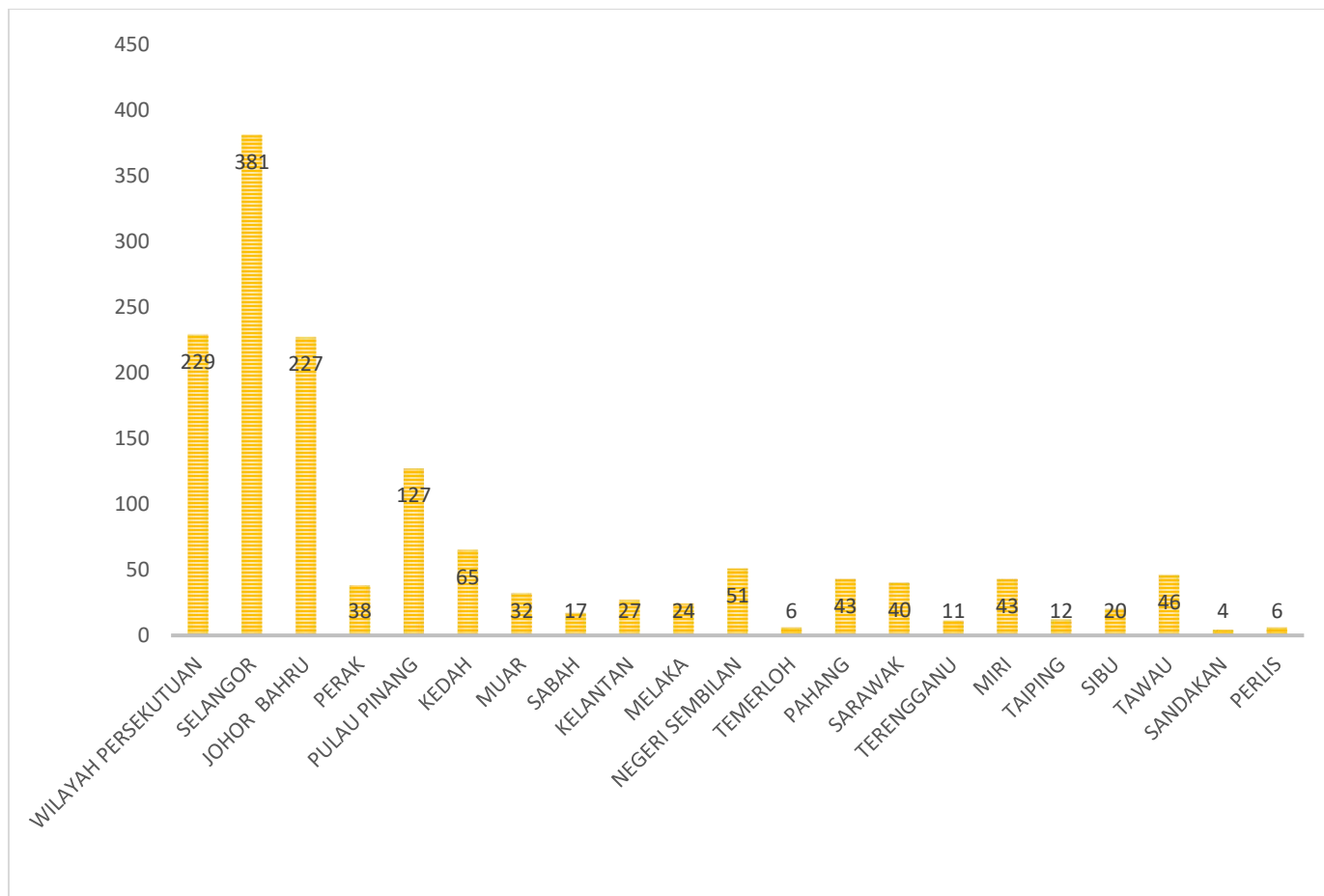
**(D) JUMLAH KES KEBANKRAPAN IKUT SEBAB KEBANKRAPAN  
DARI TAHUN 2016 SEHINGGA DISEMBER 2020**



**(E) JUMLAH KES KEBANKRAPAN IKUT JENIS PEKERJAAN  
DARI TAHUN 2016 SEHINGGA DISEMBER 2020**



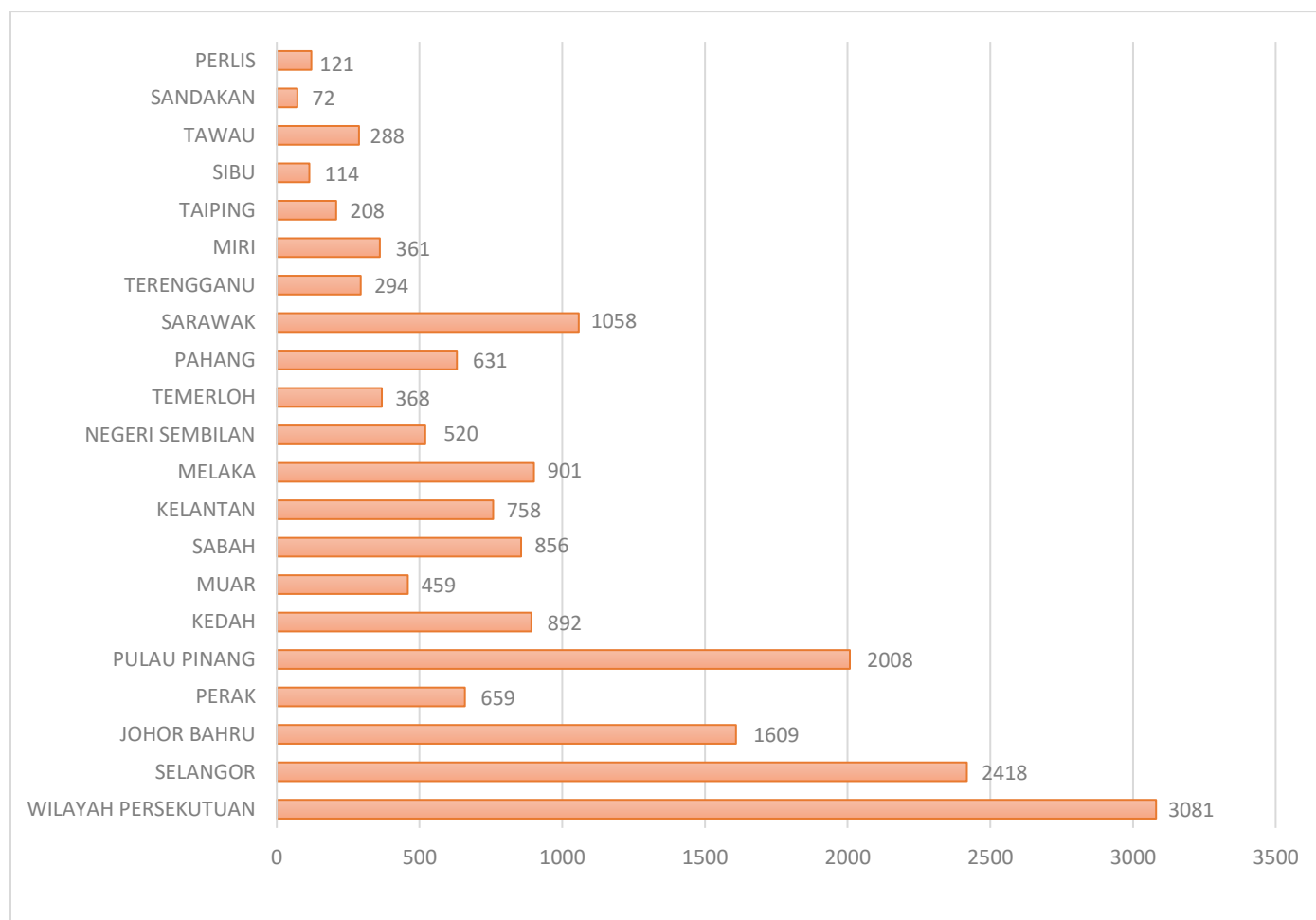
## JUMLAH KES KEBANKRAPAN YANG DIBATALKAN MELALUI MAHKAMAH PADA TAHUN 2020 MENGIKUT CAWANGAN



**JUMLAH KES KEBANKRAPAN YANG DILEPASKAN MELALUI MAHKAMAH PADA TAHUN 2020  
MENGIKUT CAWANGAN**

Cawangan	TAHUN 2020												
	Jan	Feb	Mac	Apr	Mei	Jun	Jul	Ogos	Sept	Okt	Nov	Dis	Jumlah
<b>WILAYAH PERSEKUTUAN</b>	2	0	1	0	0	0	2	5	1	0	0	0	11
<b>SELANGOR</b>	0	0	0	0	0	0	0	0	0	0	0	0	0
<b>JOHOR BAHRU</b>	0	0	0	0	0	0	0	0	0	0	0	0	0
<b>PERAK</b>	4	0	0	0	3	1	3	3	0	0	0	4	18
<b>PULAU PINANG</b>	0	0	0	0	0	0	0	2	1	0	0	0	3
<b>KEDAH</b>	0	1	0	0	0	0	0	0	0	0	0	0	1
<b>MUAR</b>	0	0	0	0	0	0	0	0	0	0	0	0	0
<b>SABAH</b>	1	1	0	0	0	0	2	0	0	0	0	0	4
<b>KELANTAN</b>	0	0	0	0	0	0	0	0	1	2	0	0	3
<b>MELAKA</b>	1	0	0	0	0	0	0	1	0	0	0	0	2
<b>NEGERI SEMBILAN</b>	0	0	0	0	0	0	1	0	2	1	0	0	4
<b>TEMERLOH</b>	0	0	0	0	0	0	0	0	0	0	0	0	0
<b>PAHANG</b>	0	0	0	0	0	0	0	0	0	0	0	0	0
<b>SARAWAK</b>	0	0	0	0	0	0	0	0	0	0	0	0	0
<b>TERENGGANU</b>	3	0	1	0	0	1	2	2	4	1	0	0	14
<b>MIRI</b>	0	0	0	0	0	4	0	0	0	0	0	0	4
<b>TAIPING</b>	0	0	0	0	0	0	0	0	0	0	0	0	0
<b>SIBU</b>	0	0	0	0	0	0	0	0	0	0	0	0	0
<b>TAWAU</b>	0	0	0	0	1	0	0	0	0	0	0	0	1
<b>SANDAKAN</b>	0	0	0	0	0	0	0	0	0	0	0	0	0
<b>PERLIS</b>	0	0	0	0	0	0	0	29	0	0	0	0	29
<b>JUMLAH</b>	<b>11</b>	<b>2</b>	<b>2</b>	<b>0</b>	<b>4</b>	<b>6</b>	<b>10</b>	<b>42</b>	<b>9</b>	<b>4</b>	<b>0</b>	<b>4</b>	<b>94</b>

## JUMLAH KES KEBANKRAPAN YANG DILEPASKAN MELALUI SIJIL KPI PADA TAHUN 2020 MENGIKUT CAWANGAN



**JUMLAH KES PELEPASAN DAN PEMBATALAN MELALUI MAHKAMAH  
(TAHUN 2016 HINGGA DISEMBER 2020)**

